

УТВЕРЖДАЮ: 
 МБОУ ДО "ЦДОД им. В.Волошиной"
 Директор
 Чередова И.П.

МБОУ ДО "Центр дополнительного образования детей им. В. Волошиной"

(учреждение дополнительного образования)

01.01.2016г. - 31.12.2016г.

(отчетный период)

№	Направления Показатели деятельности подлежащие самообследованию	вариант ответа	количество	% от общего количества
1	Система управления организации. Соответствие деятельности требованиям законодательства РФ			
1.1	Наличие лицензии	орган, выдавший лицензию; номер лицензии, серия, номер бланка; начало, период действия.)	Государственная служба по надзору и контролю в сфере образования Кемеровской области №14691 от 30.09.14 серия 42ЛО1 №0001707 бессрочная	
1.2	Наличие уставных документов, локальных актов, регламентирующих деятельность (приложение №1)	да/нет	да	
1.3	Наличие программы развития	да/нет	да	

1.4	Полнота реализации муниципального здания (ссылка на отчет по муниципальному заданию предыдущего года)	да/нет	да	
1.5	Наличие структурного подразделения, филиала	да/нет	да	
1.6	Использование в работе социального партнерства	да/нет	да	
1.7	Количество привлеченных средств в общем объеме финансирования	руб.	2243470	
1.8	Наличие органа общественного управления	да/нет	да	
2	Образовательная деятельность. Организация учебного процесса			
2.1	Реализуемые образовательные программы в соответствии с лицензией (приложение №3)	число, всего	95	
2.2	Сроки реализации образовательных программ: менее 1 лет	число	0	
-	1 год	число	25	26,32%
-	2 года	число	18	18,95%
-	3 года	число	38	40,00%
-	более 3 лет	число	14	14,73%
2.3	Количество авторских программ	число	7	7,37%
2.4	Характеристика уровней реализации дополнительных образовательных программ	всего	5	
-	Дошкольное образование	число	13	13,68%
-	Начальное общее образование	число	19	20,00%
-	Основное общее образование	число	12	12,63%
-	Среднее (полное) общее образование	число	12	12,63%
-	Разноуровневые программы	число	39	41,06%
2.5	Полнота реализации дополнительных образовательных программ в соответствии с утвержденным учебным планом	число		100%

2.6	Количество массовых мероприятий, проведенных организацией на уровнях:	число, всего	483	
-	учреждение	число	346	72,00%
-	районный	число	57	12,00%
-	муниципальный	число	45	9,32%
-	областной	число	8	1,70%
-	региональный	число	17	3,60%
-	федеральный	число	10	
2.7	Количество участников массовых мероприятий, проведенных организацией	число	16985	
2.8	Организация работы с детьми в летние каникулы	число	2074	
2.9	Количество детей, занятых в профильных сменах	число	156	
2.10	Количество детей, занятых в учебно-производственных, трудовых бригадах	число	нет	
2.11	Количество детей, выехавших на конкурсы, соревнования	число	194	
2.12	Количество детей, вышедших в турпоходы	число	262	
3	Содержание и качество подготовки обучающихся. Образовательные результаты обучающихся			
3.1	Общая численность обучающихся	число	10232	
3.2	Количество обучающихся по реализуемым образовательным программам:	число	10232	
3.3	Дошкольное образование	число	490	4,79%
3.4	Начального общего образования	число	2871	28,06%
3.5	Основное общее образование	число	5025	49,11%
3.6	Среднее (полное) общее образование	число	1846	18,04%
3.7	Количество из общей численности обучающихся занимаются в 2-х и более объединениях	число	1587	
3.8	Количество обучающихся занимаются на платной основе	число	120	
3.9	Количество обучающихся с использованием дистанционных образовательных технологий	число	0	

3.10	Количество обучающихся с ограниченными возможностями здоровья	число	31	
3.11	Сохранность контингента обучающихся (от первоначального комплектования)	число	10232	
3.12	Количество обучающихся, занимающихся исследовательской деятельностью	число	461	
3.13	Количество обучающихся, занимающихся проектной деятельностью	число	534	
3.14	Количество учащихся, принявших участие в мероприятиях (конкурсы, соревнования, выставки, фестивали, конференции и т.д.) на уровнях:	число, всего	9279	
-	учреждение	число	8369	90,19%
-	районный	число	4182	45,07%
-	муниципальный	число	3574	38,52%
-	областной	число	434	4,68%
-	региональный	число	199	2,14%
-	федеральный	число	560	6,03%
-	международный	число	330	3,56%
3.15	Количество обучающихся - победителей и призеров массовых мероприятий (конкурсы, соревнования, фестивали, конференции, олимпиады и т.д.), из них:	число, всего	1528	16,47%
-	муниципальный	число	564	36,91%
-	областной	число	294	19,24%
-	региональный	число	51	3,34%
-	федеральный	число	340	22,25%
-	международный	число	279	18,26%
3.16	Количество выездных соревнований, конкурсов, фестивалей (областные, зональные, всероссийские)	число	194	
3.17	Количество выпускников, избравших профессию, связанную с профилем обучения в организации дополнительного образования детей	число	52	






4	Внутренняя система оценки качества образования			
4.1	Количество обучающихся, удовлетворенных качеством оказываемой образовательной услуги	число	9272	90,62%
4.2	Количество родителей (законных представителей) удовлетворенных качеством оказываемой образовательной услуги	число	9272	90,62%
4.3	Наличие аналитических материалов о ходе и итогах реализации дополнительных образовательных программ, освоения их обучающимися, соответствия прогнозируемых и достигнутых результатов	да/нет	да	
4.4	Наличие учёта и контроля индивидуальных образовательных результатов обучающихся по всем направлениям деятельности учреждения	да/нет	да	
5	Качество кадрового обеспечения учебного процесса			
5.1	Общая численность педагогических работников	число	151	
5.2	Количество педагогических работников, имеющих высшее образование	число	137	90,73%
-	из них педагогическое	число	107	78,10%
5.3	Количество/доля педагогических работников, имеющих среднее специальное образование,	число	14	9,27%
-	из них педагогическое	число	9	64,29%
5.4	Количество педагогических работников, которым по результатам аттестации присвоена квалификационная категория	число	123	81,46%
-	из них: высшая	число	84	68,29%
-	из них: первая	число	39	31,71%
5.5	Количество педагогических работников, педагогический стаж работы которых составляет:	число, всего	151	
-	менее 2 лет	число	8	5,29%

-	от 2 до 5 лет	число	13	8,61%
-	от 5 до 10 лет	число	21	13,91%
-	от 10 до 20 лет	число	41	27,15%
-	20 лет и более	число	68	45,03%
5.6	Из общей численности работников находятся в возрасте	число, всего	183	
-	моложе 25 лет	число	8	4,37%
-	25 - 35 лет	число	45	24,59%
-	35 лет и старше	число	96	52,46%
-	пенсионеры	число	34	18,58%
5.7	Количество педагогических работников и управленческих кадров, прошедших за последние 5 лет повышение квалификации/переподготовку по профилю осуществляемой ими образовательной деятельности в учреждениях высшего профессионального образования, а также в учреждениях системы переподготовки и повышения квалификации	число	151	100%
5.8	Педагоги, имеющие награды и звания	число	95	62,91%
5.9	Количество педагогов, принявших участие в мероприятиях (конкурсы, конференции, семинары и т.д.) по уровням:	число, всего	151	100%
-	муниципальный	число	98	64,90%
-	областной	число	56	37,08%
-	региональный	число	47	31,13%
-	федеральный	число	90	52,60%
-	международный	число	26	17,22%
5.10	Количество педагогов-победителей и призеров мероприятий (конкурсы, фестивали, соревнований и т.д.), по уровням:	число, всего	55	36,42%

-	муниципальный	число	1	0,66%
-	областной	число	5	3,31%
-	региональный	число	4	2,65%
-	федеральный	число	27	17,88%
-	международный	число	18	11,92%
6	Учебно-методическое и библиотечно-информационное обеспечение образовательного процесса			
6.1	Наличие методического отдела	да/нет	да	
6.2	Количество специалистов, обеспечивающих методическую деятельность	число	10	
6.3	Наличие методического кабинета в том числе:	да/нет	да	
-	с библиотечным фондом	да/нет	да	
-	с обеспечением возможности работы на стационарных компьютерах или использования переносных компьютеров	да/нет	да	
-	с медиатекой	да/нет	нет	
-	оснащенного средствами сканирования и распознавания текстов	да/нет	да	
-	с выходом в Интернет с компьютеров, расположенных в помещении методического кабинета	да/нет	да	
-	с контролируемой распечаткой бумажных материалов	да/нет	да	
6.4	Число книг в библиотеке (книжном фонде) брошюр, журналов	число	5000	
6.5	Наличие площадок (опорно-методических, экспериментальных и т.д.) по уровням	число, всего	4	
-	муниципальный	число	0	

-	областной			0	
-	региональный	число		4	
-	федеральный	число		0	
-	международный	число		0	
6.6	Наличие методических объединений	число		5	
6.7	Наличие методического совета	да/нет	да		
6.8	Наличие инновационной и (или) экспериментальной деятельности	да/нет	да		
6.10	Методическое обеспечение дополнительных образовательных программ. Количество УМК (Учебно-методические пособия; методические рекомендации; раздаточный материал; демонстрационный материал, тесты и т.д.)	да/нет	да		
6.11	Количество публикаций, подготовленных педагогическими работниками	число		102	
6.12	Количество семинаров, мастер-классов подготовленных и проведенных для коллег, из них	число, всего		109	
-	учреждение	число		29	
-	районный	число		0	
-	муниципальный	число		45	
-	региональный	число		25	
-	федеральный	число		8	
-	международный	число		2	
6.13	Наличие Сайта учреждения	да, нет	да		
7.	Материально-техническая база				
7.1	Обеспечение образовательного процесса оборудованными учебными кабинетами, объектами для проведения практических занятий	да, нет	да		

-	Число зданий и сооружений	число	4	
-	Общая площадь всех помещений	кв. м	4607,9	
-	Число классных комнат (включая учебные кабинеты и лаборатории)	число	40	
-	Их площадь	кв. м	2012,2	
-	Число мастерских	число	0	
-	в них мест	число	0	
-	Имеет ли физкультурный зал	да/нет	нет	
-	Имеет ли плавательный бассейн	да/нет	нет	
-	Имеет ли актовый или лекционный зал	да/нет	да	
-	хореографический зал	да/нет	да	
-	Имеет ли музей	да/нет	да	
-	Имеет ли учебно-опытный земельный участок	да/нет	да	
7.2	Число автотранспортных средств, предназначенных для перевозки обучающихся	число	0	
-	в них пассажирских мест	число	0	
7.3	Число автотранспортных средств, предназначенных для хозяйственных нужд	число	1	
7.4	Число персональных ЭВМ	число	52	
-	Число кабинетов основ информатики и вычислительной техники	число	1	
-	в них рабочих мест с ЭВМ (мест)	число	9	
-	Число мобильных кабинетов основ информатики и вычислительной техники	число	0	
-	в них рабочих мест с ЭВМ (мест)	число	0	
-	Количество персональных компьютеров в расчете на одного обучающегося	число	0,087	
-	Количество персональных компьютеров в расчете на одного педагогического работника	число	34,44	

-	Число персональных ЭВМ в составе локальных вычислительных сетей	число	0	
-	Число персональных ЭВМ, подключенных к сети Интернет	число	29	
7.5	Имеет ли учреждение пожарную сигнализацию	да/нет	да	
7.6	Имеет ли учреждение системы видеонаблюдения	да/нет	да	
7.7	Имеет ли учреждение «тревожную кнопку»	да/нет	да	
7.8	Наличие загородных оздоровительных лагерей, баз отдыха и т.д.	да/нет	нет	